

MOBILNA APLIKACIJA Udruge invalida rada Zagreba

UIR e-iskaznica

Aplikacija **UIR e-iskaznica** je besplatna aplikacija za pametne telefone i trenutno je dostupna za Android sustav.

Za instalaciju je važno da je željeni **broj mobitela evidentiran u Registru članova UIR Zagreba**. Ako niste sigurni koji je broj evidentiran u Registru članova pod Vašim imenom, javite se u UIR Zagreba radi provjere.

Podaci se ažuriraju jednom dnevno pa je kod bilo kakvih promjena potrebno pričekati 24 sata.



Za instalaciju, ali i korištenje mobilne aplikacije, važno je biti spojen na mrežu Interneta ili imati uključen podatkovni promet na mobilnom uređaju.

Upute za instalaciju:

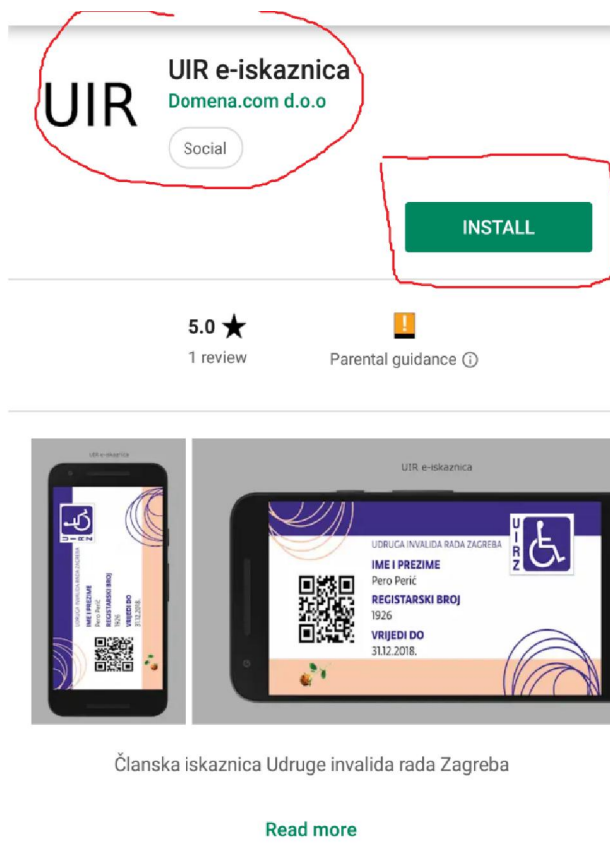
1. Otvoriti Trgovinu Play / Google Play Store.



2. Pod opcijom pretrage / search upisati **UIR ZAGREBA** ili **UIR E-ISKAZNICA**.



3. Kliknuti na **INSTALIRAJ / INSTALL.**



4. Nakon instalacije će se pojaviti opcije **DEINSTALIRAJ / UNINSTALL** i **OTVORI / OPEN.**



5. Kliknuti na OTVORI / OPEN, **upisati broj mobitela** i kliknuti na **POŠALJI**.
VAŽNO: Upisati broj mobitela evidentiran u Registru članova UIR Zagreba!
Pričekati SMS poruku s PIN-om za registraciju koju ćete zaprimiti nekoliko minuta.

Uir Zagreba

UIR Zagreba login

Broj mobitela

Upišite vaš broj mobitela

POŠALJI

Unutar 15-ak minuta na upisani broj mobitela dobit ćete SMS poruku s PIN-om za registraciju.

Uir Zagreba

UIR Zagreba login


OK

Aktivacijski PIN poslan na broj

091

Potražite SMS poruku SMS servera UIR Zagreba
pročitajte i zapamtite PIN.
Potom ponovo pokrenite aplikaciju i unesite dobiveni PIN
kako biste završili registraciju.

6. Provjeriti SMS poruku, zapamtiti PIN i ponovno **pokrenuti mobilnu aplikaciju** – ikona aplikacije nalazi se na Vašem ekranu.



7. **Upisati PIN** zaprimljen putem SMS poruke i kliknuti na **POŠALJI**.
NAPOMENA: Ovaj će se postupak odraditi samo jednom odnosno prilikom instalacije. Neće biti potrebno ukucavati PIN prilikom svakog korištenja aplikacije.

Uir Zagreba

Potvrda UIR Zagreba PIN-om

PIN

Upišite PIN

POŠALJI

Za aktivaciju Vaše e-članske iskaznice upišite PIN koji ste pri
putem SMS poruke.
Nakon poslanog ispravnog PIN-a, Vaša će e-članska iskaznica
spremna za korištenje.

8. Pojavit će se **e-iskaznica s Vašim osobnim podacima**. U slučaju da članarina za tekuću godinu nije podmirena, iskaznica je **NEVAŽEĆA** i tako će biti naznačeno.

Uir Zagreba



UDRUGA INVALIDA RADA ZAGREBA

IME I PREZIME
KRISTINA SEVER

REGISTARSKI BROJ
13859

VRIJEDI DO
31.12.2019



Generirano dana: 08.01.2019. u 11:30 sati.

**Izdaje: Udruga invalida rada Zagreba, Nova
cesta 86, 10000 Zagreb.**

Telefon: 01/4829 392, 4829 119, 4876 301, 4876
264.

E-pošta: uir@uir-zagreb.hr

E-iskaznica Udruge invalida rada Zagreba vrijedi
samo uz predočenje osobne iskaznice.

O APLIKACIJI

Uir Zagreba



UDRUGA INVALIDA RADA ZAGREBA

IME I PREZIME
ANAMARIJA LAZIĆ

REGISTARSKI BROJ
NEVAŽEĆA

VRIJEDI DO



Generirano dana: 21.01.2019. u 08:23 sati.

**Izdaje: Udruga invalida rada Zagreba, Nova cesta 86, 10000
Zagreb.**

Telefon: 01/4829 392, 4829 119, 4876 301, 4876 264.


E-pošta: uir@uir-zagreb.hr

E-iskaznica Udruge invalida rada Zagreba vrijedi samo uz
predočenje osobne iskaznice.

O APLIKACIJI

9. Ako je na Vašem mobilnom uređaju **opcija rotacije** automatski uključena, nakon što okrenete uređaj za 90°, izgled Vaše e-iskaznice prilagodit će se tom položaju.

Uir Zagreba







UDRUGA INVALIDA RADA ZAGREBA

IME I PREZIME
KRISTINA SEVER

REGISTARSKI BROJ
13859

VRIJEDI DO
31.12.2019



Uir Zagreba



UDRUGA INVALIDA RADA ZAGREBA

IME I PREZIME
ANAMARIJA LAZIĆ

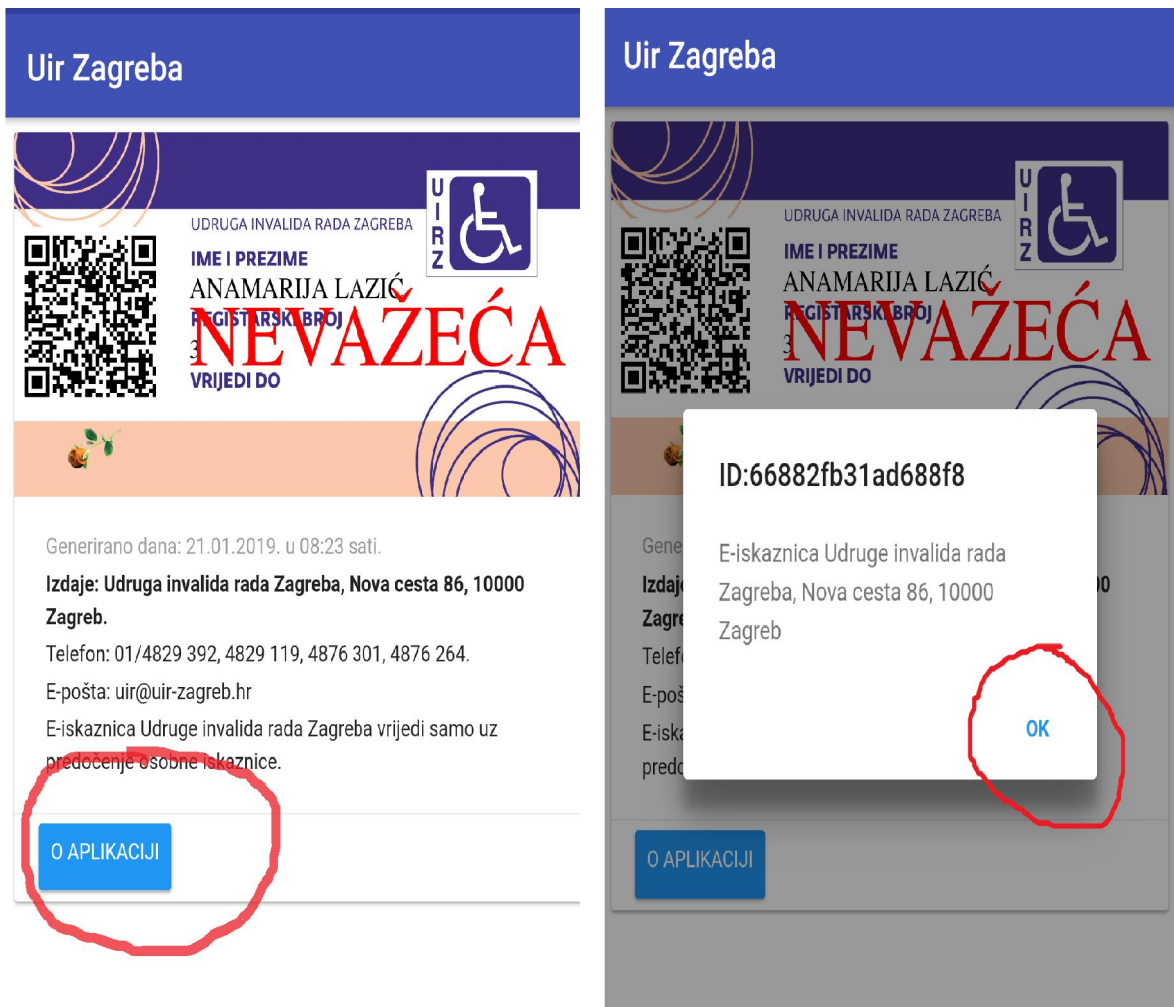
REGISTARSKI BROJ
3

VRIJEDI DO


NEVAŽEĆA

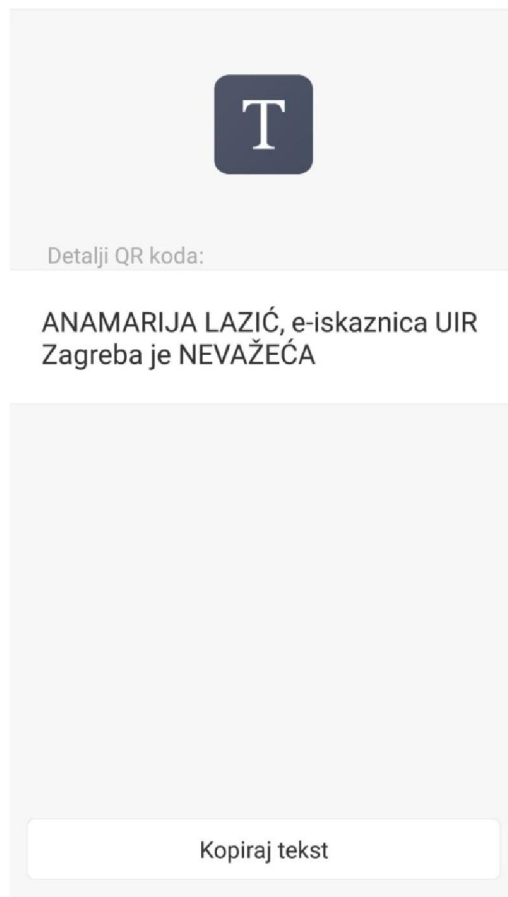
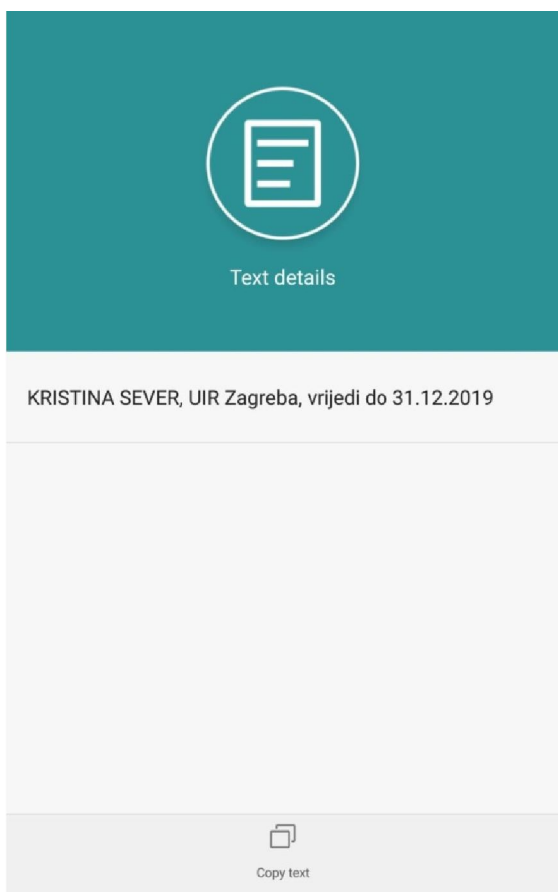


10. Klikom na **O APLIKACIJI** možete doći do automatski generiranog koda Vaše UIR e-iskaznice. Iz koda izlazite klikom na OK.
NAPOMENA: Ta je opcija vidljiva samo u okomitom položaju uređaja.

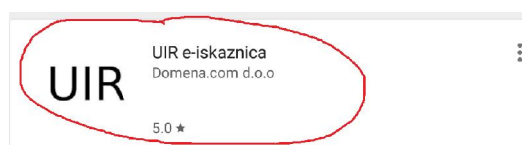


11. Lijevo od podataka nalazi se **QR kod** (sastoji se od crnih modula raspoređenih u kvadratni uzorak na bijeloj pozadini) koji sadrži kodirane podatke o članu. Nakon očitavanja uređajem namijenjenih upravo za čitanje takvih kodova, dobit će se podaci o članu.

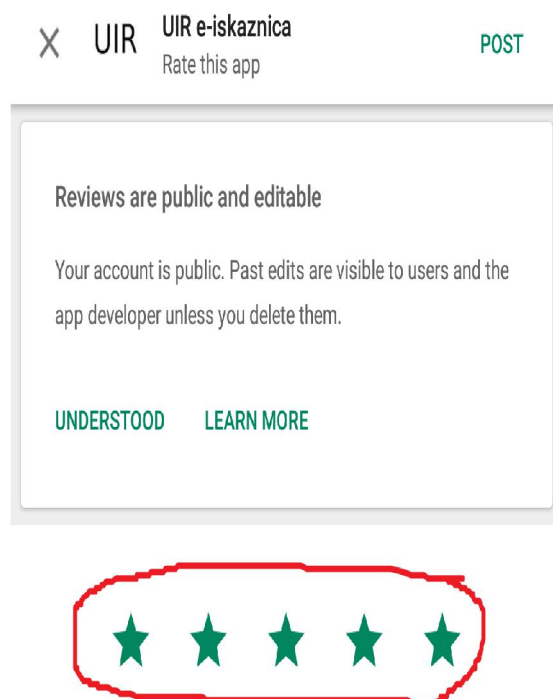
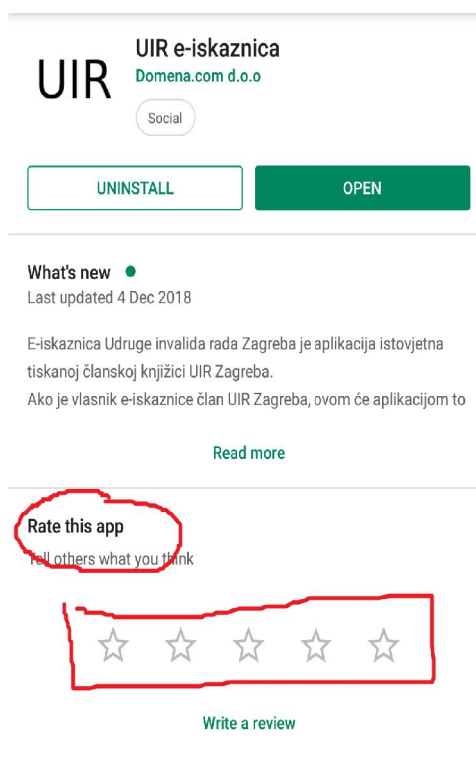




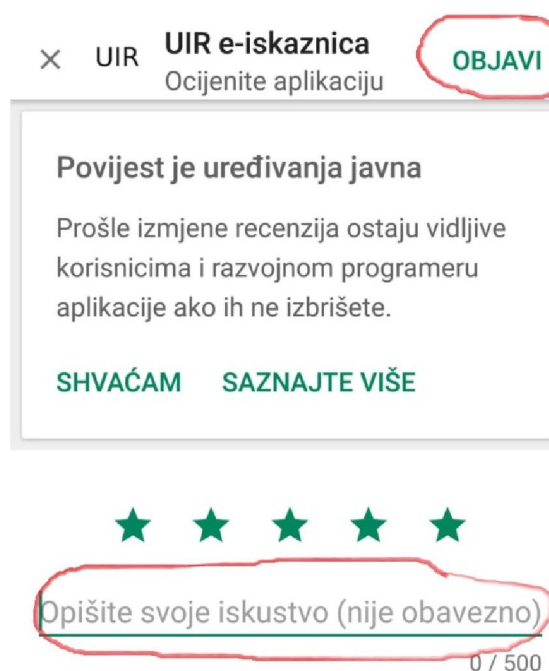
12. Za **davanje komentara ili ocjenu aplikacije**, vratite se u Trgovinu Play / Google Play Store. Pod opcijom pretrage / search upisati UIR ZAGREBA ili UIR E-ISKAZNICA i kliknuti na UIR e-iskaznica.



13. Pri dnu ćete pronaći opciju za **OCJENU APLIKACIJE / RATE THIS APP**.
Kliknete na zvjezdicu po želji (najveća ocjena je 5 zvjezdica).



14. Po želji, moguće je napisati i **komentar** pod opcijom **NAPIŠITE RECENZIJU / WRITE A REVIEW**. Nakon što ste napisali recenziju / review, potrebno je kliknuti na **OBJAVI / POST**.



DODATNE INFORMACIJE:

1. Sustav javlja da broj nije pronađen.

Javite se u UIR Zagreba radi provjere broja mobitela evidentiranog u Registru članova. Instalacija je moguća samo u slučajevima kada je broj mobitela na koji se želi instalirati mobilna aplikacija evidentiran u Registru članova UIR Zagreba. Ova se obavijest može javiti i nakon odrađenog učlanjenja ili nakon promjene broja mobitela. Ako je u Registru članova evidentiran ispravan broj mobitela, potrebno je pričekati 24 sata s obzirom na to da se podaci ažuriraju jednom dnevno.

2. Danas je uplaćena članarina za tekuću godinu, ali aplikacija javlja da je e-iskaznica NEVAŽEĆA.

Aplikacija se veže na Registar članova UIR Zagreba, ali se podaci ažuriraju jednom dnevno. Pričekajte 24 sata i potom ponovo pokrenite aplikaciju.

3. Aplikacija je skinuta i instalirana, ali e-iskaznica pokazuje ime moje supruge (supruga).

Aplikacija se veže na broj mobitela evidentiranog u Registru članova UIR Zagreba. Vrlo je važno da svaka osoba u tom Registru ima evidentiran svoj broj. (Npr. ako je isti broj evidentiran kod dvoje supružnika, aplikacija će izabrati ime prvog registriranog korisnika.)

4. Nije mi stigla SMS poruka.

Moguće je da ponekad ne dobijete SMS poruku uslijed vremenskih nepogoda, opterećenja sustava ili različitosti brojnih mobilnih uređaja. Svakim radnim danom provjeravamo u bazi Mobilne aplikacije da se takvo što nije dogodilo i u tom slučaju aplikaciju aktiviramo ručno. Ako problem nije riješen nakon 1-2 dana, svakako o tom problemu obavijestite UIR Zagreba.

5. Aplikaciju nije moguće preuzeti na iPhone.

Aplikaciju je trenutno moguće preuzeti samo za Android sustav pametnih telefona. Za iOS sustav je aplikacija trenutno u izradi.

6. Da li je uz e-iskaznicu potrebno koristiti i tiskanu člansku knjižicu?

Ne. Upravo je to razlog kreiranja i pokretanja ove mobilne aplikacije.

7. Mogu li aplikaciju koristiti na više uređaja, npr. mobitel i tablet?

Ne, aplikaciju je moguće koristiti samo na jednom uređaju.

8. Što učiniti ako promijenim broj mobitela?

U tom je slučaju potrebno u UIR Zagreba javiti novi broj kako bi taj podatak ažurirali u Registru članova. Potom je potrebno odraditi postupak instalacije mobilne aplikacije.

9. Što učiniti ako promijenim mobilni uređaj, ali broj je ostao isti?

U tom se slučaju potrebno javiti u UIR Zagreba kako bismo iz sustava izbrisali podatak registracije starog mobitela i na taj način osigurali mogućnost nove instalacije.

10. Ne mogu pokrenuti aplikaciju, a instalacija je odrađena bez problema.

Za korištenje mobilne aplikacije, kao i za instalaciju, važno je biti spojen na mrežu Interneta ili imati uključen podatkovni promet na mobilnom uređaju.

11. Tko i gdje može očitati QR kod (barkod)?

Osoba koja ima uređaj za očitavanje takvih kodova, npr. u trgovini, ljekarni i slično.

Za dodatne informacije i upite, slobodno nas kontaktirajte osobno u Zagrebu, na adresi Nova cesta 86 (svakim radnim danom od 8,00-14,00 sati), putem telefona (01/4876301, 4829119, 4829392) ili e-pošte (uir@uir-zagreb.hr).

Udruga invalida rada Zagreba